

康美·中国中药材价格指数月度报告

2013年9月

康美·中国中药材价格指数运营中心

目录

1.摘要	1
2.价格信息采集	1
3.总指数分析	2
4.大类（月）指数分析	3
5.小类（月）指数分析	4
6.产地（月）指数分析	5
7.月度总结	7

1.摘要

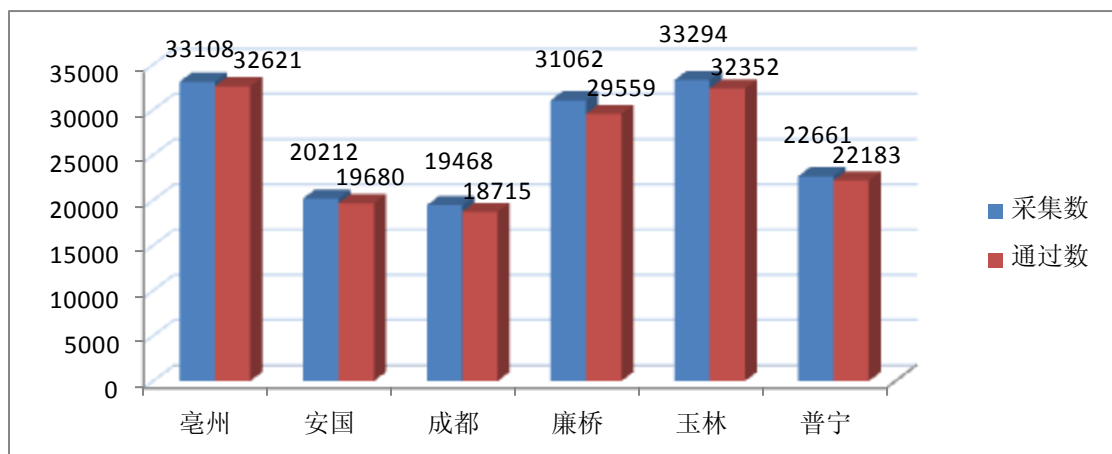
本报告的监测时间为：2013年9月1日-2013年9月30日。

康美·中国中药材价格2013年9月（月）总指数收于1126.84点，环比上涨8.9点，涨幅为0.80%，据康美·中国中药材价格指数网（<http://cnkmprice.kmzyw.com.cn/>）监测发现：指数514个小类中，本月度上涨的有274种，走跌213种，未发生变化的为27种，分别占53.3%、41.4%和5.3%。本月中药材价格指数依旧维持微涨趋势。

2.价格信息采集

本月各市场共采集价格信息约16万条，通过康美·中国中药材价格指数运营中心监测和审核，数据采集的总合格率达97.1%。各市场价格数据的采集数与审核合格数如图2-1所示。

图 2-1 六大市场月价格数据采集数与审核合格数



康美·中国中药材价格指数运营中心严格按照信息采集流程和相关规章制度进行价格信息采集，目前采集范围覆盖全国17大中药材专业市场中的6个市场，年交易额超过全国中药材总交易量的85%。康美·中国中药材价格指数信息的采集以6大中药材专业市场为基础，并不断向周边产地市场扩展以扩大采集范围，同时整合康美药业现有资源，合作的产地药农已达300余家，且还在不断扩展中。

3.总指数分析

康美·中国中药材价格 2013 年 8 月（月）总指数收于 1126.84 点，环比上涨 8.9 点，涨幅为 0.80%，月总指数涨幅持续呈微涨趋势，（月）总指数如图 3-1 所示。



图 3-1 康美·中国中药材价格（月）总指数

本月共发布周指数 4 次，4 个（周）总指数点都介于 1120-1130 点之间，康美·中国中药材价格（周）总指数如图 3-2 所示。



图 3-2 康美·中国中药材价格（周）总指数

本月共发布日指数 30 次，（日）总指数在 1120 点上方呈先涨后跌走势，康美·中国中药材价格（日）总指数如图 3-3 所示。



图 3-3 康美·中国中药材价格（日）总指数

4 大类（月）指数分析

本期 12 个大类（月）指数环比涨跌幅介于-0.57%到 3.15%之间，其中 10 个上升，仅 2 个走跌，涨幅最大的为树脂类，跌幅最大的为叶类，大类涨跌数目及比例如图 4-1 所示。

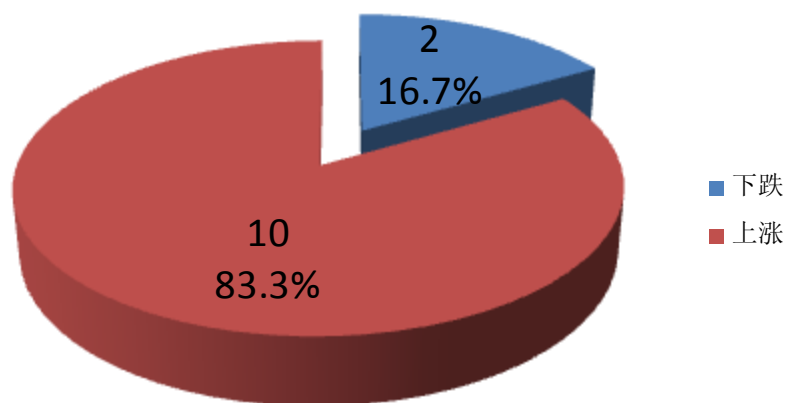


图 4-1 大类（月）指数涨跌数目及比例

本月大类指数涨跌幅度最大的 3 个类别其指数与环比涨跌幅分别如图 4-2 和 4-3 所示。

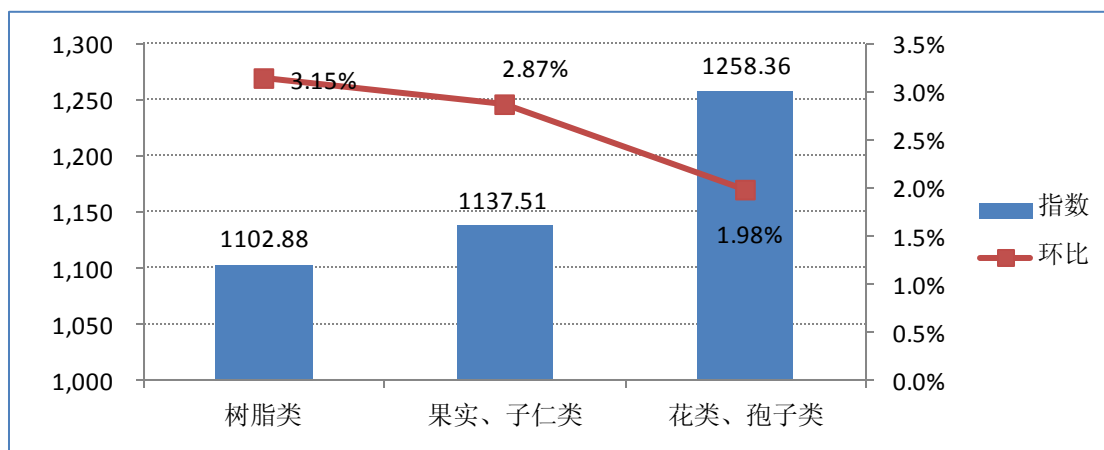


图 4-2 环比涨幅最大的 3 个大类（月）指数

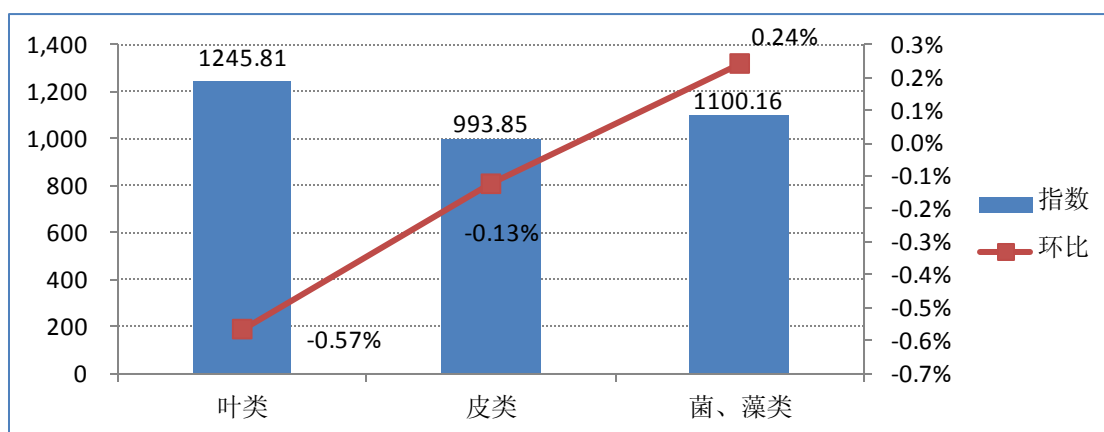


图 4-3 环比走跌及涨幅最小的大类（月）指数

5. 小类（月）指数分析

指数 514 个小类中，本月度上涨的有 274 种，走跌 213 种，未发生变化的为 27 种，分别占 53.3%、41.4%和 5.3%，小类指数跌涨数目及比例如图 5-1 所示。

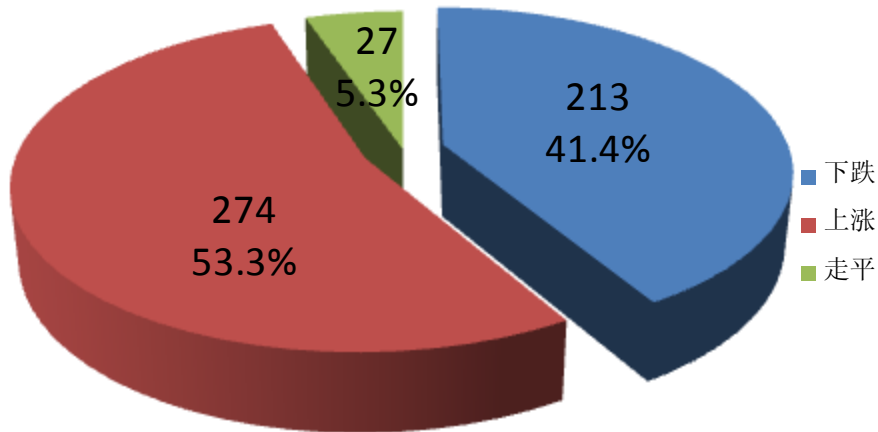


图 5-1 小类（月）指数跌涨数目及比例

本月小类环比涨跌幅大部分位于-5%到5%之间，上涨品种稍多于走跌品种，小类涨跌幅分布详情如图 5-2 所示：

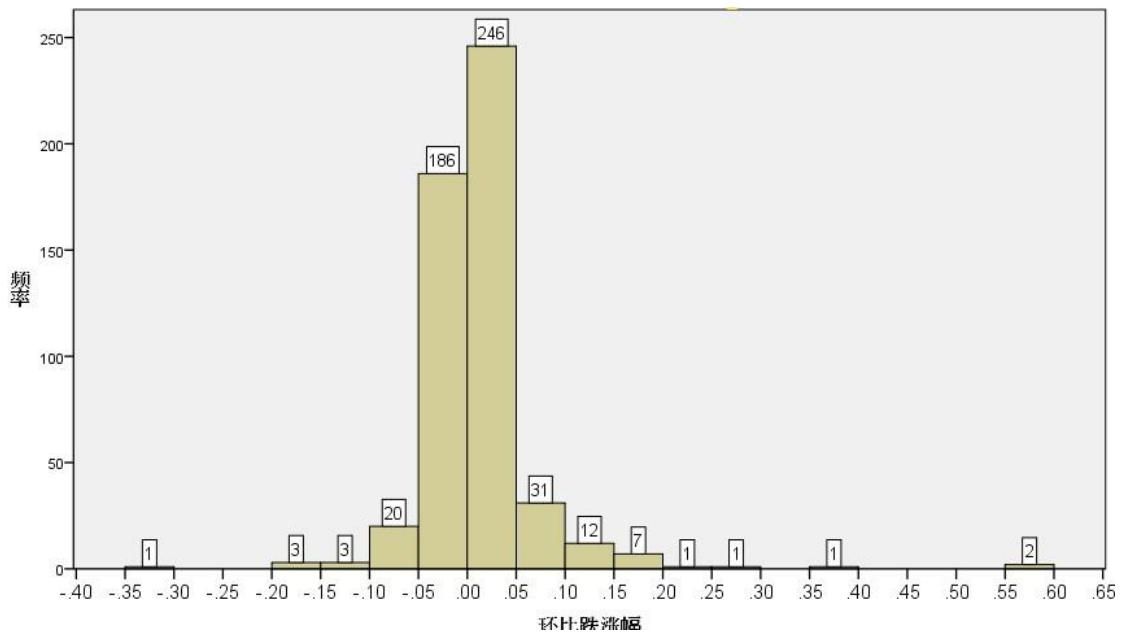


图 5-2 小类（月）指数环比涨跌幅分布图

6.产地（月）指数分析

本期 30 个产地（月）指数环比 6 个走跌，24 个上涨，产地指数跌涨数目及比例如图 6-1 所示。

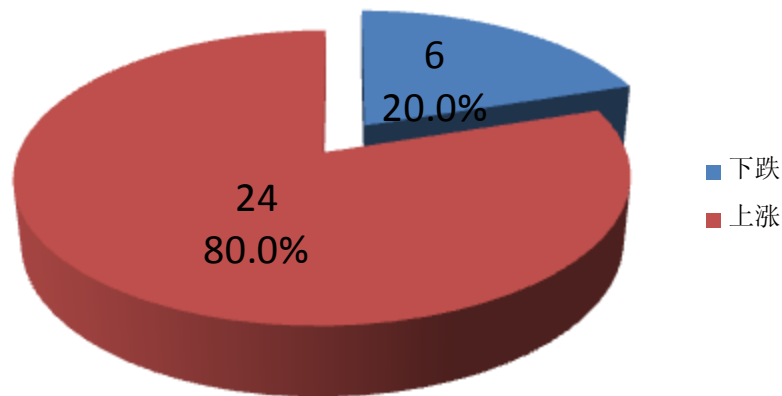


图 6-1 产地（月）指数涨跌数目及比例

环比上涨的 5 个产地指数依次为新疆、进口、宁夏、东北和黑龙江，跌幅最大的 5 个产地指数依次为江苏、福建、云南、上海和湖北。这 10 个产地指数的具体数值及环比涨跌幅分别如图 6-2 和 6-3 所示。

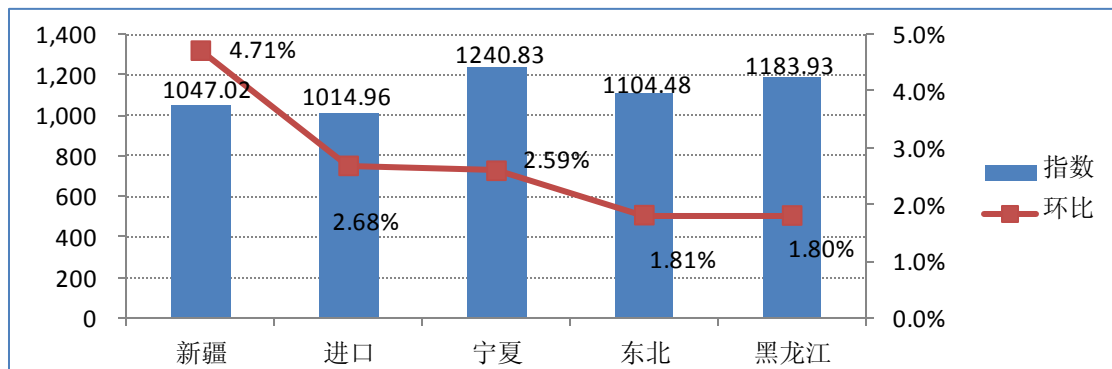


图 6-2 环比上涨的 5 个产地指数

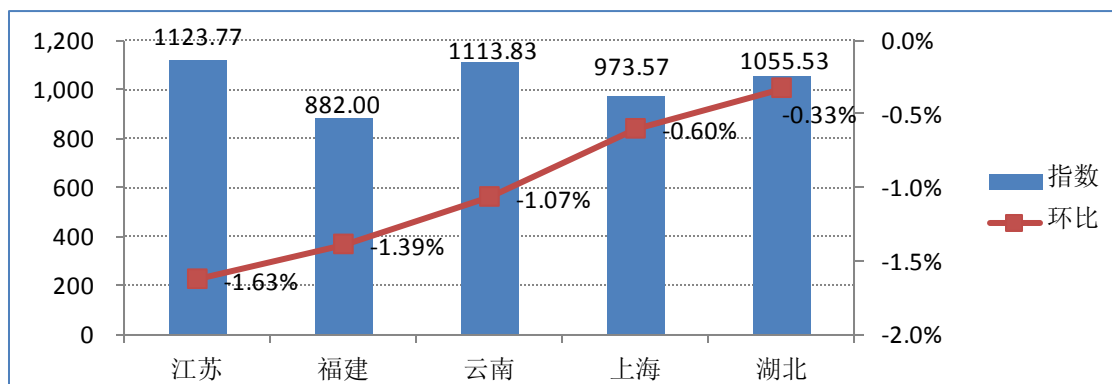


图 6-3 环比跌幅最大的 5 个产地（月）指数

7.月度总结

本月中药材市场交易较前期有所活跃，市场大局行情仍处于高位震荡阶段中，市场整体盘面虽受多种有利因素的支撑，本期保持稳坚走势，但整体来看继续上涨的动力似乎不足。后期随着秋收秋种季节的到来，产新的品种将逐渐增多，受各品种增减产程度不同的影响，市场大局行情仍难走出小幅震荡格局。

本期中药材各品种的行情继续保持涨跌互现的状态，多数品种价格稳定。其中浙贝、益智仁、山萸肉、地肤子、山慈菇、花椒白薇等品种，在生长不良、产量预减或人气较旺的有利因素下，价格都有不同程度的上浮；肉蔻、党参、桔梗、旱半夏、马齿笕、三七、太子参等品种，由于生产过剩行情走跌。

总之，九月份进入市场传统的销售旺季，市场冷清盘较前有所改善。受市场整顿严查和阴雨天气较多的影响，市场表现并没有像商家预期的那样理想。面临十一长假和气温的逐渐转凉，下期市场交易量会有所增加。市场行情随着多数品种断续产新上市，不免出现小幅震荡回调。