



康美·中国中药材价格指数月度报告

2013年8月

康美·中国中药材价格指数运营中心

目录

1.摘要	1
2.价格信息采集	1
3.总指数分析	2
4.大类（月）指数分析	3
5.小类（月）指数分析	4
6.产地（月）指数分析	5
7.月度总结	7

1.摘要

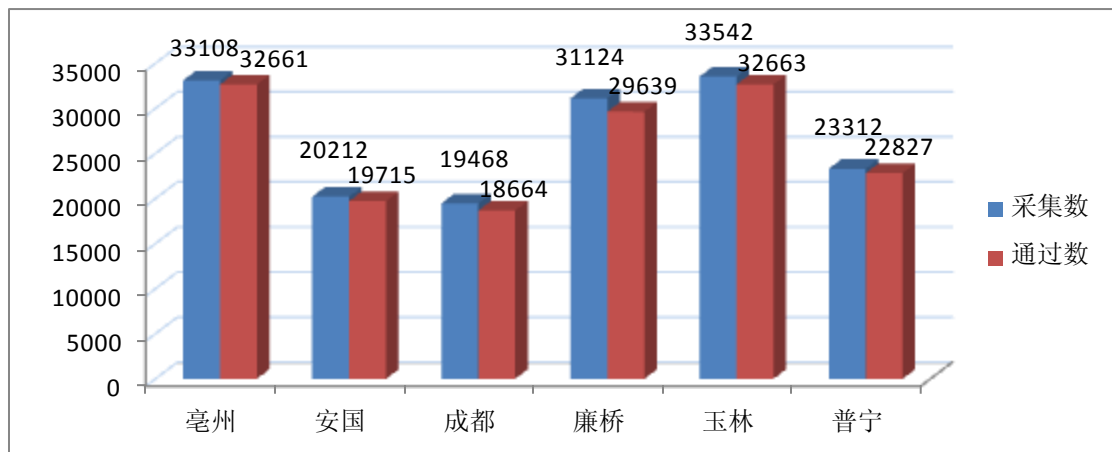
本报告的监测时间为：2013年8月1日-2013年8月31日。

康美·中国中药材价格指数2013年8月（月）总指数收于1117.94点，环比上涨2.14点，涨幅为0.19%，据康美·中国中药材价格指数网（<http://cnkmprice.kmzyw.com.cn/>）监测发现：指数514个小类中，本月度上涨的有230种，走跌260种，未发生变化的为24种，分别占44.7%，50.6%和4.7%。本月中药材交易依旧平淡，月指数维持微涨趋势。

2.价格信息采集

本月各市场共采集价格信息约16万条，通过康美·中国中药材价格指数运营中心监测和审核，数据采集的总合格率达97.1%。各市场价格数据的采集数与审核合格数如图2-1所示。

图 2-1 六大市场月价格数据采集数与审核合格数



康美·中国中药材价格指数运营中心严格按照信息采集流程和相关规章制度进行价格信息采集，目前采集范围覆盖全国17大中药材专业市场中的6个市场，年交易额超过全国中药材总交易量的85%。康美·中国中药材价格指数信息的采集以6大中药材专业市场为基础，并不断向周边产地市场扩展以扩大采集范围，同时整合康美药业现有资源，合作的产地药农已达300余家，且还在不断扩展中。

3.总指数分析

康美·中国中药材价格 2013 年 8 月（月）总指数收于 1117.94 点，环比上涨 2.14 点，涨幅为 0.19%，月总指数涨幅持续减弱，（月）总指数如图 3-1 所示。



图 3-1 康美·中国中药材价格（月）总指数

本月共发布周指数 5 次，5 个（周）总指数点几乎总体走平，康美·中国中药材价格（周）总指数如图 3-2 所示。



图 3-2 康美·中国中药材价格（周）总指数

本月共发布日指数 31 次，（日）总指数在 1110 点上方呈微涨趋势，康美·中国中药材价格（日）总指数如图 3-3 所示。



图 3-3 康美·中国中药材价格（日）总指数

4 大类（月）指数分析

本期 12 个大类（月）指数环比涨跌幅介于-1.55%到 3.16%之间，其中 7 个上升，5 个走跌，涨幅最大的为全草类，跌幅最大的为菌藻类，大类跌涨数目及比例如图 4-1 所示。

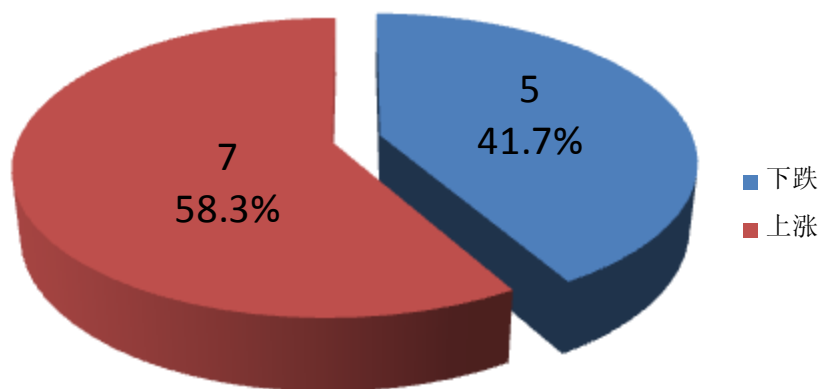


图 4-1 大类（月）指数跌涨数目及比例

本月大类指数涨跌幅度最大的 3 个类别其指数与环比涨跌幅分别如图 4-2 和 4-3 所示。

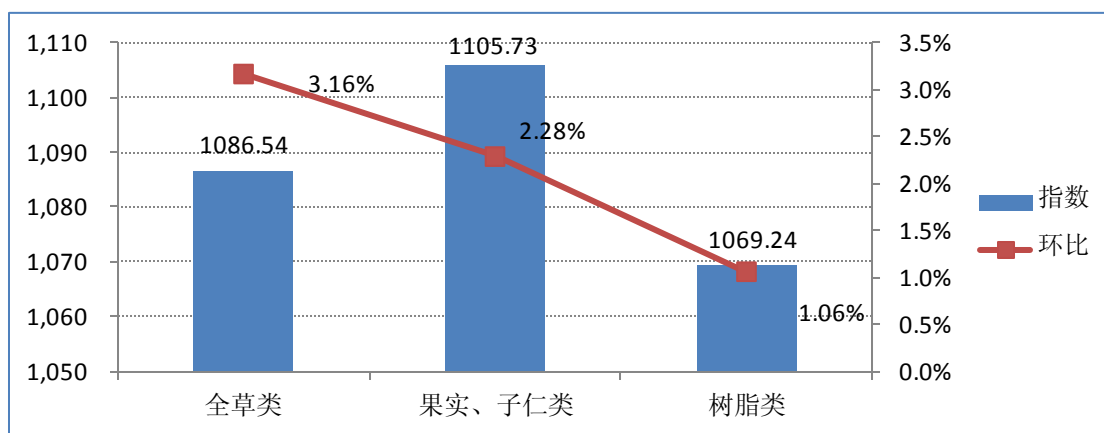


图 4-2 环比涨幅最大的 3 个大类（月）指数

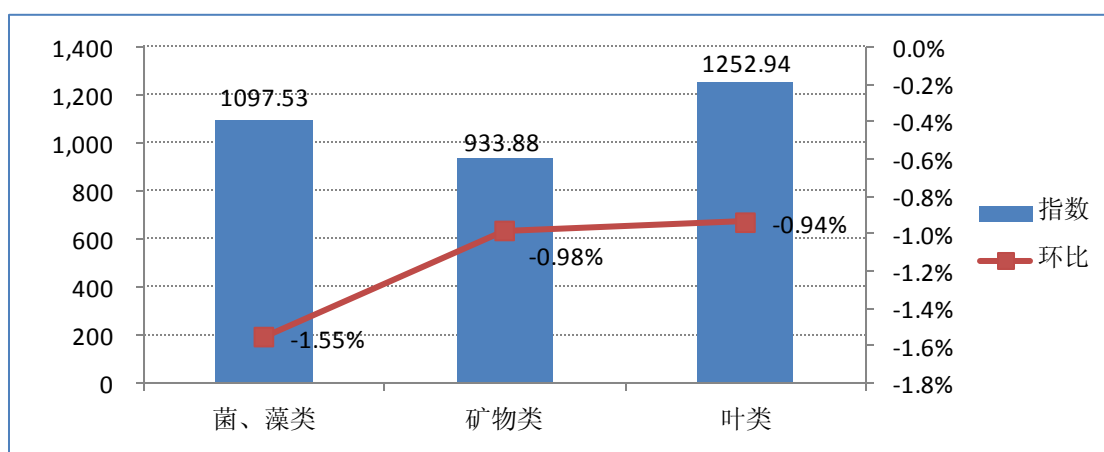


图 4-3 环比跌幅最大的 3 个大类（月）指数

5. 小类（月）指数分析

指数 514 个小类中，本月度上涨的有 230 种，走跌 260 种，未发生变化的为 24 种，分别占 44.7%，50.6%和 4.7%，小类指数跌涨数目及比例如图 5-1 所示。

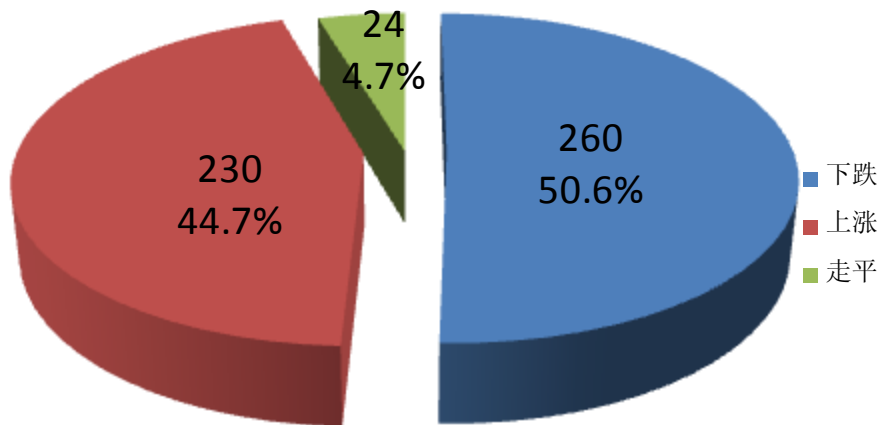


图 5-1 小类（月）指数涨跌数目及比例

本月小类环比涨跌幅大部分位于-4%到4%之间，走跌品种稍多于上涨品种，小类涨跌幅分布详情如图 5-2 所示：

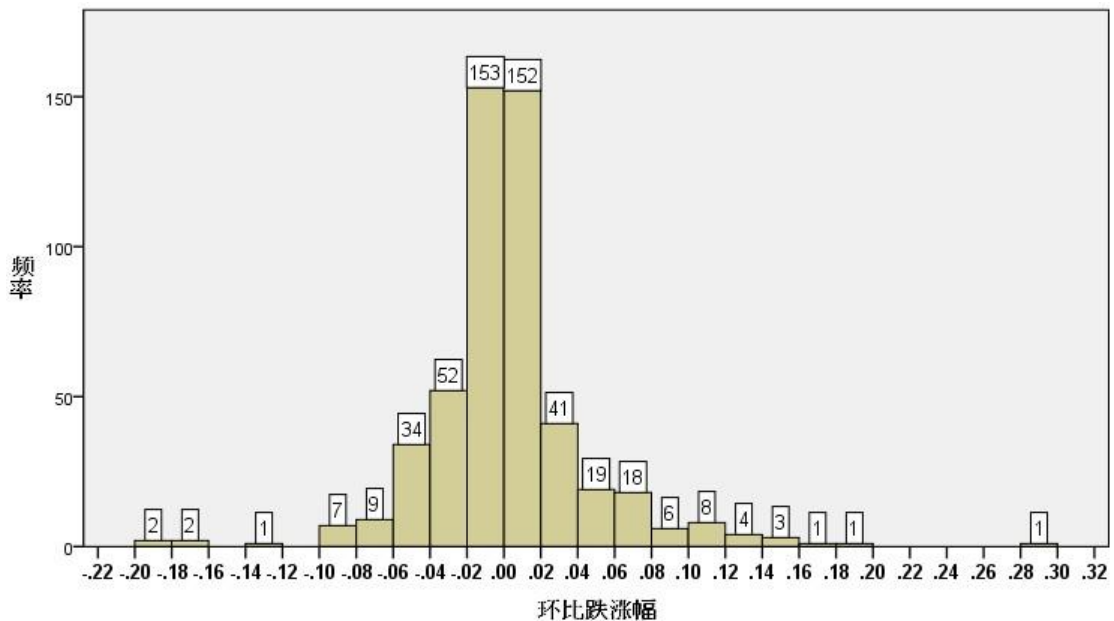


图 5-2 小类（月）指数环比涨跌幅分布图

6.产地（月）指数分析

本期 30 个产地（月）指数环比 13 个走跌，17 个上涨，产地指数涨跌数目及比例如图 6-1 所示。

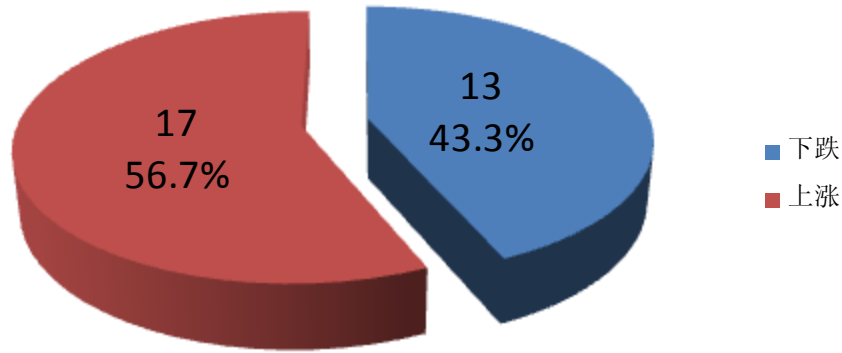


图 6-1 产地（月）指数涨跌数目及比例

环比上涨的 5 个产地指数依次为陕西、海南、东北、西藏和进口，跌幅最大的 5 个产地指数依次为福建、新疆、河北、甘肃和安徽。这 10 个产地指数的具体数值及环比涨跌幅分别如图 6-2 和 6-3 所示。

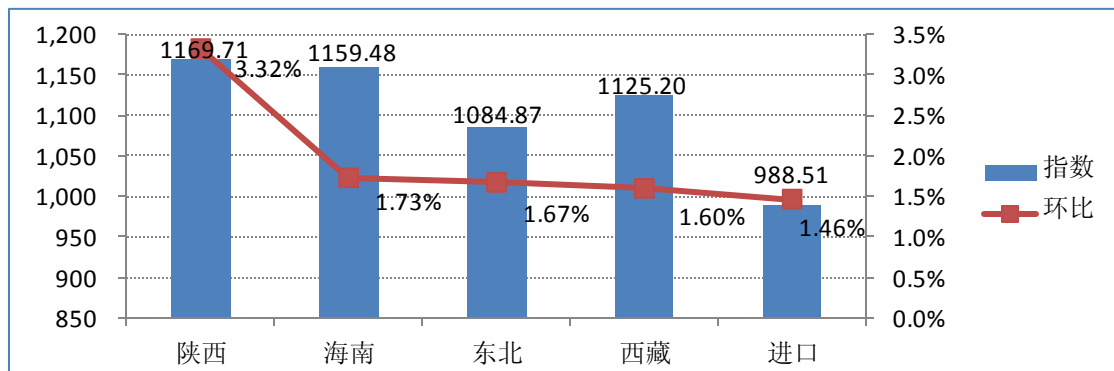


图 6-2 环比上涨的 5 个产地指数

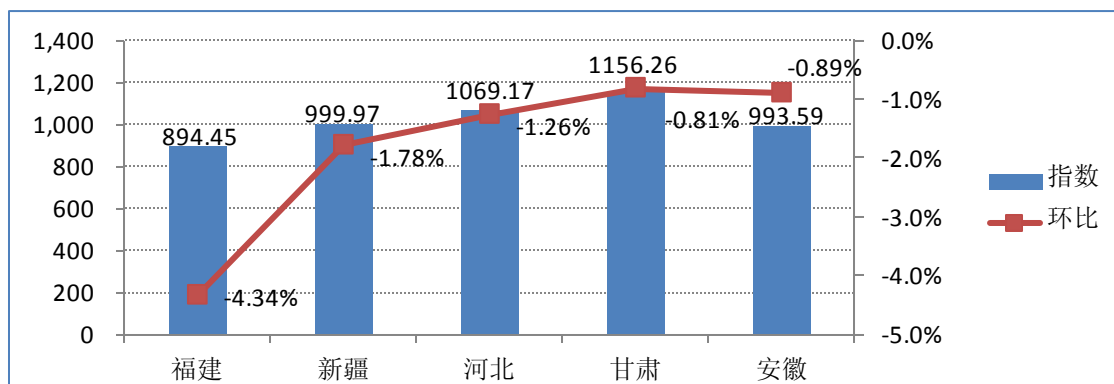


图 6-3 环比跌幅最大的 5 个产地（月）指数

7.月度总结

本月随着天气的逐渐转凉，中药材市场由疲软的销售淡季逐渐向传统的销售旺季过度。中药材价格月指数，在多数品种行情稳定，部分品种价格小幅上扬的环境下继续收红。虽然本月中药材市场交易量依旧不大，但整体行情受外围经济逐步改善，以及传统旺季来临的影响，呈稳中上升的态势。

本期受前面恶劣天气和其他因素影响，部分中药材品种生长状态不佳或是产新量下降，导致品这些种价格上涨，从而使得市场行情以升多降少为主。本月价格上浮的品种有益智仁、白鲜皮、羌活、柏子仁、苍术、赤芍、干姜、白蔻、黄连、吴茱萸、良姜、川芎等，价格走软下调的品种有僵蚕、牛蒡子、大青叶、栀子、太子参等。

总之，八月份尽管市场销售较为清淡，但受基本面和人气的支撑，市场行情整体表现坚挺。后期随着销售旺季的逐渐到来，市场交易气氛将逐渐活跃。各品种的行情走势，随着自身供求关系的变化，仍将维持跌涨互现走势。预计九月份如无意外因素，中药材价格指数，仍将保持坚挺走势。