

康美·中国中药材价格指数月度报告

2014年5月

康美·中国中药材价格指数运营中心

目录

1.摘要.....	1
2.价格信息采集.....	1
3.总指数分析.....	2
4 大类（月）指数分析.....	3
5.品种（月）指数分析.....	4
6.产地（月）指数分析.....	5
7.月度总结.....	6

1.摘要

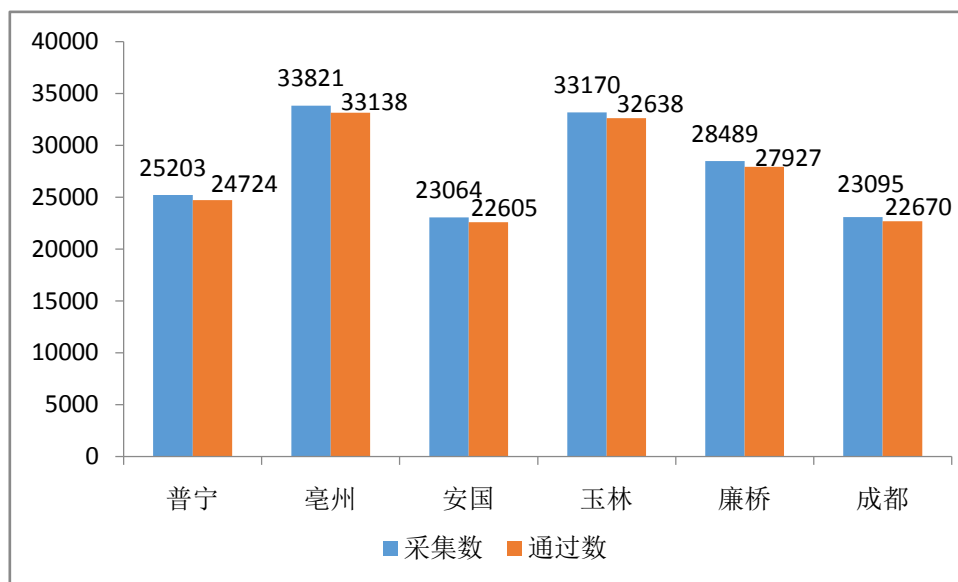
本报告的监测时间为：2014年5月1日-2014年5月31日。

据康美·中国中药材价格指数网 (<http://cnkmprice.kmzyw.com.cn/>) 监测显示：2014年5月康美·中国中药材价格(月)总指数收1173.94点,环比下跌13.45点,跌幅1.13%,月总指数由原来上升转为下跌趋势,并且周总指数和日总指数也呈现下跌趋势。指数12个大类中,涨跌幅介于-3.3%到3.8%之间,其中涨幅最大的为动物类,跌幅最大的为根及根茎类;指数513个小类中,上涨的有235种,走跌254种,未发生变化的为24种,分别占46%、49%和5%。本月天气逐渐变热,中药材市场进入传统的销售淡季,月总指数回调,或进入中短期的下行通道,短期内萧条冷清的市场局面将难以改观。

2.价格信息采集

本月各市场共采集价格信息约16.6万条。通过康美·中国中药材价格指数运营中心监测和审核,数据采集的总合格率达98.08%。各市场价格数据的采集数与审核合格数如图2-1所示。

图 2-1 六大市场月价格数据采集数与审核合格数



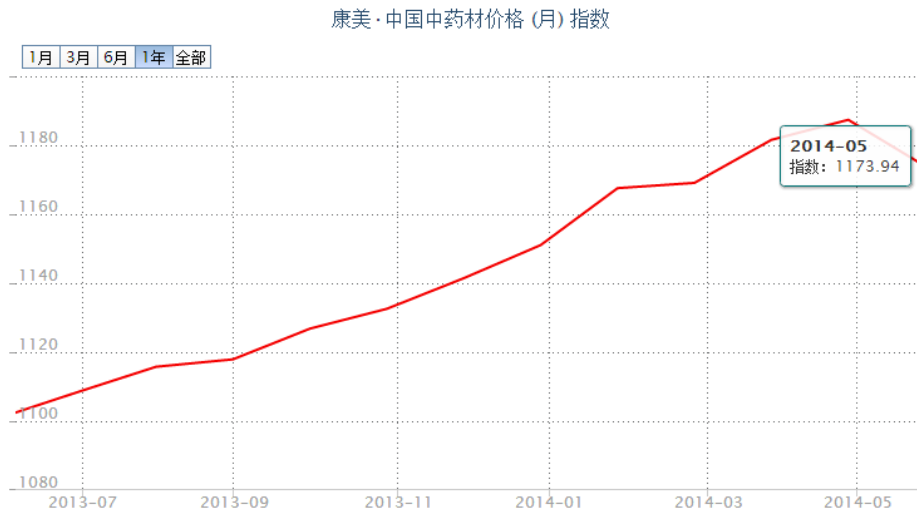
康美·中国中药材价格指数运营中心严格按照信息采集流程和相关规章制度进行价格信息采集,目前采集范围覆盖全国17大中药材专业市场中的6个市场,年交易额超过全国中药材总交易量的85%。康美·中国中药材价格指数信息的采集以6大中药材专业市场为基础,

并不断向周边产地市场扩展以扩大采集范围，同时整合康美药业现有资源，合作的产地药农已达 300 余家，且还在不断扩展中。

3.总指数分析

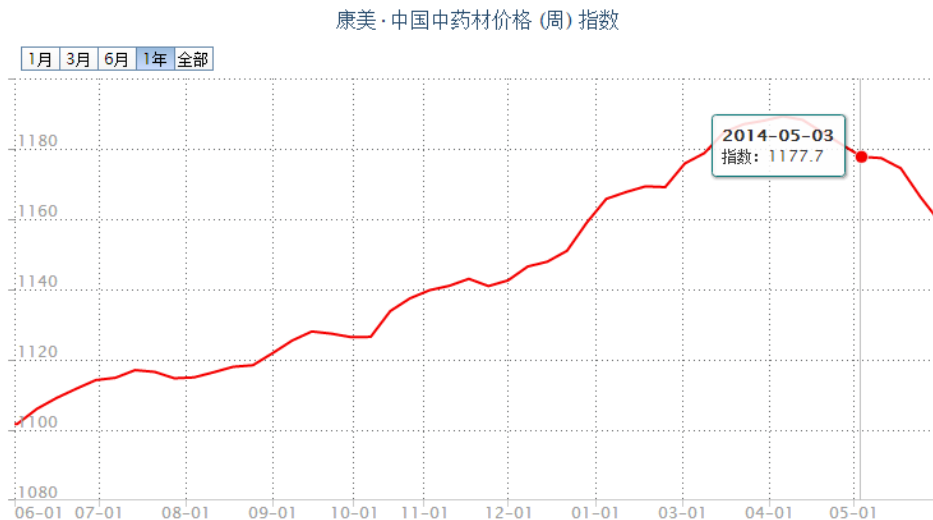
康美·中国中药材价格 2014 年 5 月（月）总指数收于 1173.94 点，环比下跌 13.45 点，跌幅为 1.13%，如图 3-1 所示，月总指数呈现拐头向下趋势。

图 3-1 康美·中国中药材价格（月）总指数



本月共发布周指数 5 次，5 个（周）总指数点介于 1159.14-1177.70 点之间，五周周总指数呈下降趋势，康美·中国中药材价格（周）总指数如图 3-2 所示。

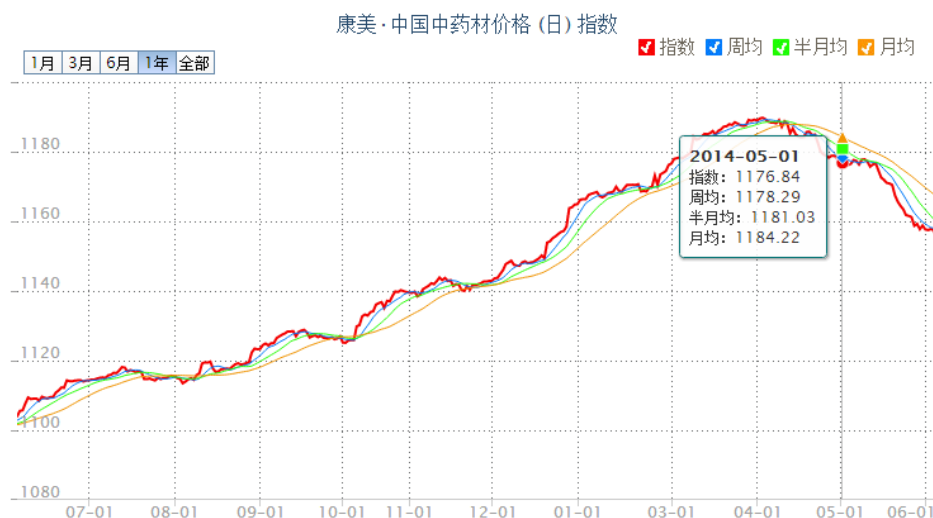
图 3-2 康美·中国中药材价格（周）总指数



本月共发布日指数 31 次，本期（日）总指数走势呈现为快速下跌态势，康美·中国中

药材价格（日）总指数如图 3-3 所示。

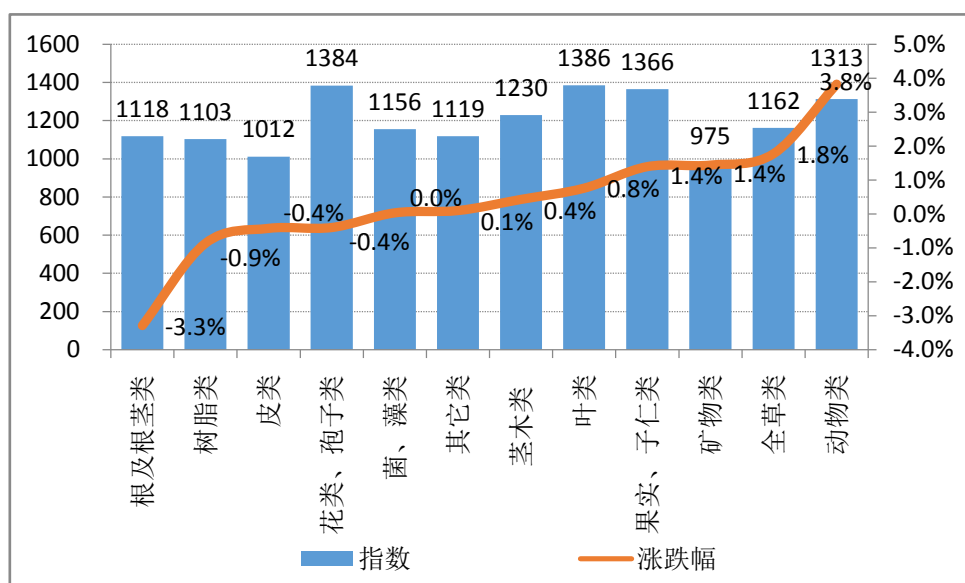
图 3-3 康美·中国中药材价格（日）总指数



4 大类（月）指数分析

本期 12 个大类（月）指数环比涨跌幅介于-3.3%到 3.8%之间，其中 8 个上升， 4 个走跌。涨幅最大的为动物类，其中蜈蚣涨幅最大，涨幅为 8.6%。跌幅最大的为根及根茎类类，其中党参跌幅最大，跌幅为 23.9%。大类跌情况如图 4-1 所示。

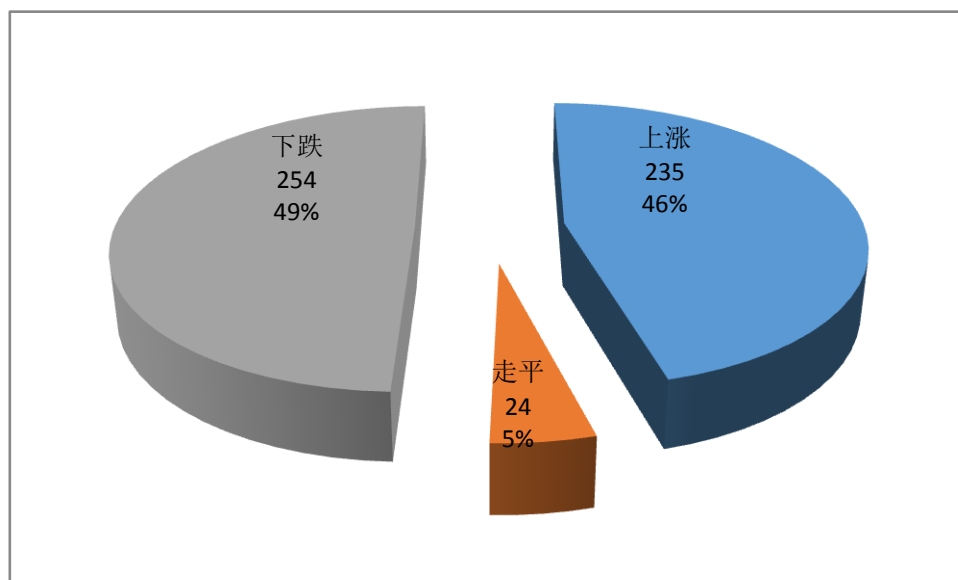
图 4-1 大类（月）指数环比涨幅情况



5.品种（月）指数分析

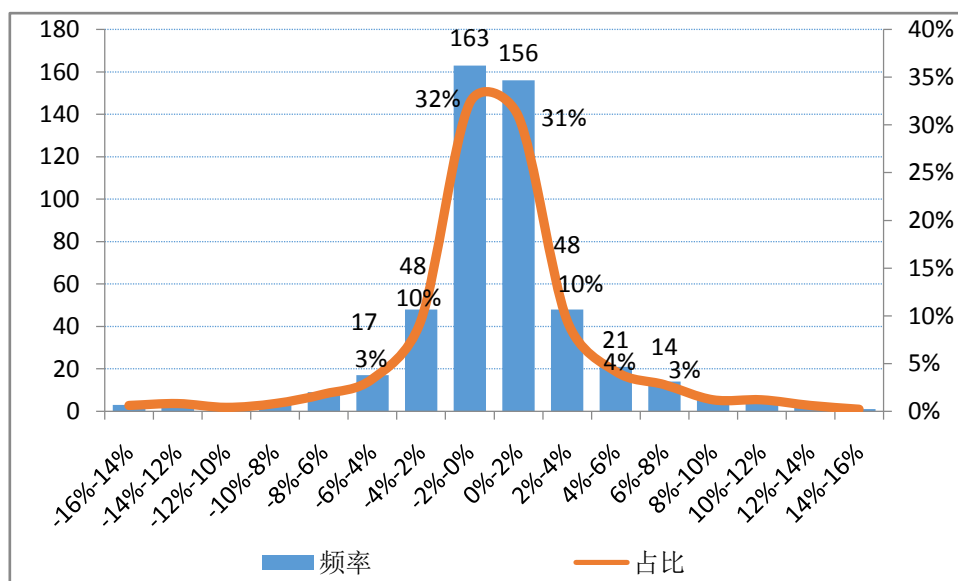
指数 513 个小类中，本月度上涨的有 235 种，走跌 254 种，未发生变化的为 24 种，分别占 46%、49%和 5%。小类指数涨跌数目及比例如图 5-1 所示。

图 5-1 小类（月）指数涨跌数目及比例



本月小类环比涨跌幅分布区域大部分位于-8%到 8%之间，走跌品种多于上涨品种，小类涨跌幅分布详情如图 5-2 所示。

图 5-2 小类（月）指数环比涨跌幅分布图



其中涨价的品种为楮实子、覆盆子、紫河车、胖大海、透骨草等，跌价的是苦地丁、

三七花、党参、玫瑰花、款冬花等品种，详情如图 5-3 所示。

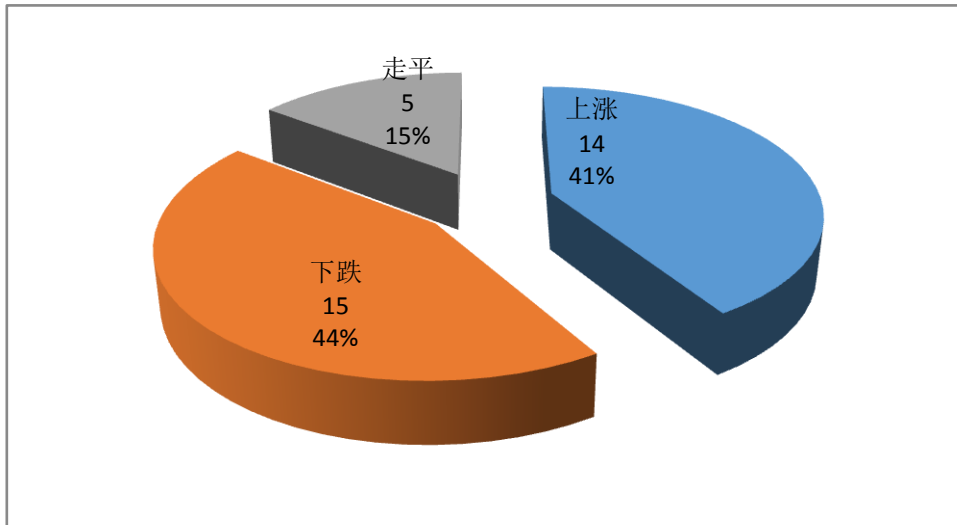
图 5-3 月涨跌幅最大 5 个品种

月涨幅最大五个品种				月跌幅最大五个品种			
品名	指数	涨幅	环比	品名	指数	跌幅	环比
楮实子	2254	299	15.3%	苦地丁	1501	1058	-41.3%
覆盆子	2154	367	20.5%	三七花	348	195	-36.0%
紫河车	2230	441	24.7%	党参	486	152	-23.9%
胖大海	2903	771	36.1%	玫瑰花	765	230	-23.1%
透骨草	1581	560	54.8%	款冬花	788	149	-15.9%

6.产地（月）指数分析

本期 34 个产地（月）指数环比 14 个走跌，15 个上涨，5 个走平，产地指数跌涨数目及比例如图 6-1 所示。

图 6-1 产地（月）指数跌涨数目及比例



环比涨幅最大的 5 个产地指数依次为吉林、进口、西藏、海南和山西，跌幅最大的五个产地指数依次为甘肃、云南、上海、山东和新疆。这 10 个产地指数的具体数值及环比跌涨幅分别如图 6-2 和图 6-3 所示。

图 6-2 环比上涨的 5 个产地指数

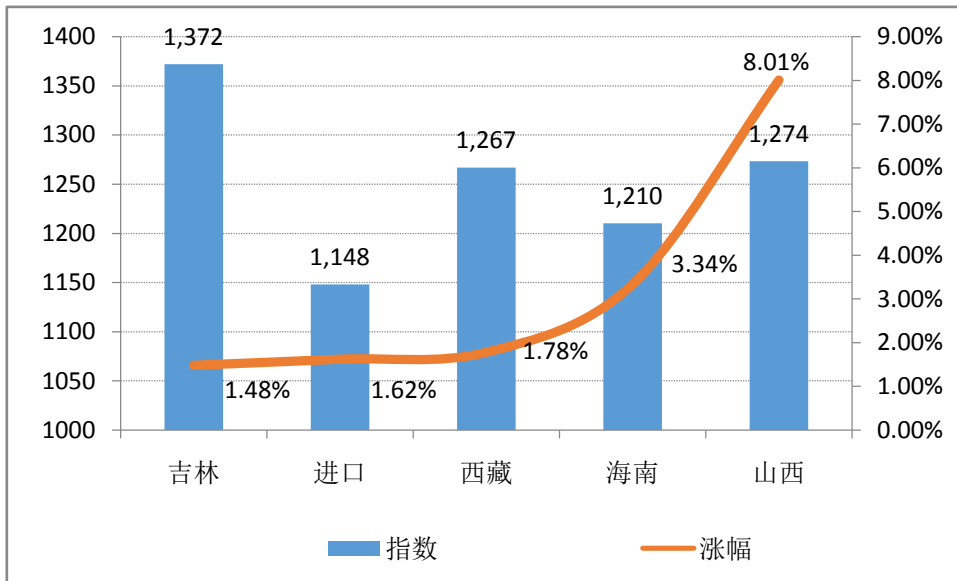
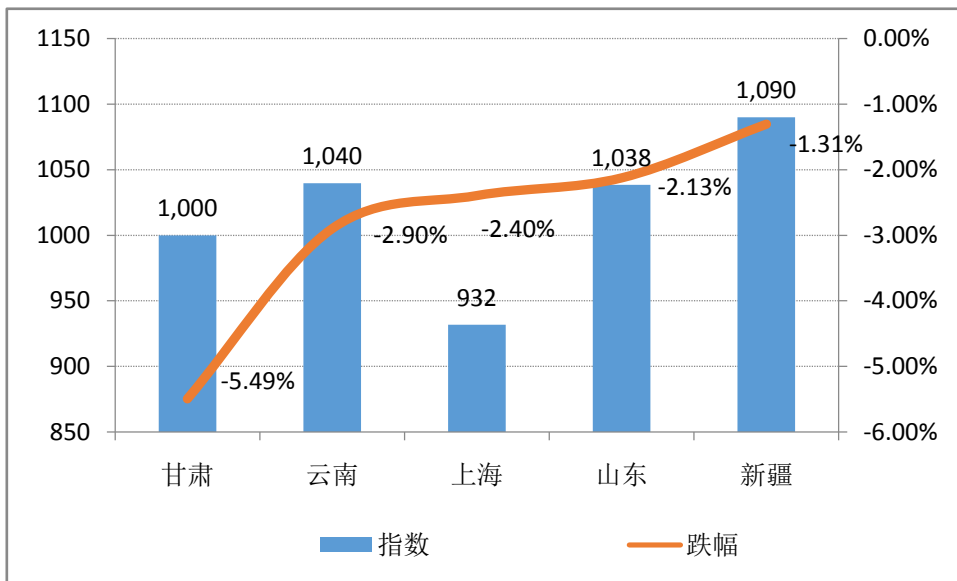


图 6-3 环比跌幅最大的 5 个产地（月）指数



7.月度总结

本月中药材市场，进入传统的销售淡季。逐渐变热的天气，和需求疲软的市场，致使中药材商品成交量萎缩，货源流通不畅，人气指数降低。在市场基本面环境的影响下，月指数经过长时间上涨，本月出现了少见的大幅回调。从市场整体局势，及月指数的走势趋势上看，本次月价格指数的行情回调，可能转化阶段性下降趋势。

本月中药材品种的行情走势，多数以平稳或下降为主，部分品种价格出现上涨。野生类

品种的涨势开始钝化，部分品种价格出现下调。家种类品种由于市场库存充足，行情升降比例，开始向升少降多方向转化，从而使市场整体行情走势显弱。本期价格上涨的品种有浙贝、荆三棱、防己、粉葛根、重楼、褚实子、鸦胆子、垂盆草、降香等。价格下降的品种有车前子、白芷、川芎、当归、党参、郁金、山茱萸、元胡、代代花、威灵仙、三七花等。

目前市场整体行情，已进入短中期调整阶段。在时间周期和供求关系双重不利因素的压力下，短期内萧条冷清的市场现象难以消除。下期将迎来夏收农忙季节，市场低迷的弱势走势仍将继续。