

康美·中国中药材价格指数月度报告

2014年3月

康美·中国中药材价格指数运营中心

目录

1.摘要	1
2.价格信息采集.....	1
3.总指数分析.....	2
4 大类（月）指数分析.....	3
5.小类（月）指数分析.....	4
6.产地（月）指数分析.....	5
7.月度总结.....	6

1.摘要

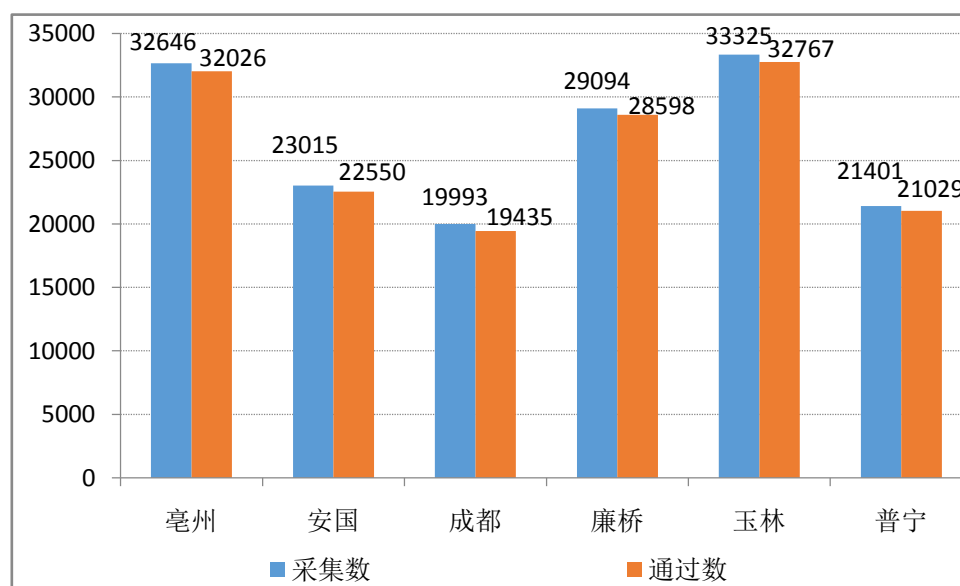
本报告的监测时间为：2014年3月1日-2014年3月31日。

康美·中国中药材价格2014年3月（月）总指数收1181.55点，环比上涨12.46点，涨幅1.07%，据康美·中国中药材价格指数网（<http://cnkmprice.kmzyw.com.cn/>）监测显示：指数513个小类中，本月度上涨的有280种，走跌171种，未发生变化的为62种，分别占54.58%、33.33%和12.09%。中药材价格月指数依旧维持微涨趋势。

2.价格信息采集

本月各市场共采集价格信息约15.9万条。通过康美·中国中药材价格指数运营中心监测和审核，数据采集的总合格率达98.07%。各市场价格数据的采集数与审核合格数如图2-1所示。

图 2-1 六大市场月价格数据采集数与审核合格数

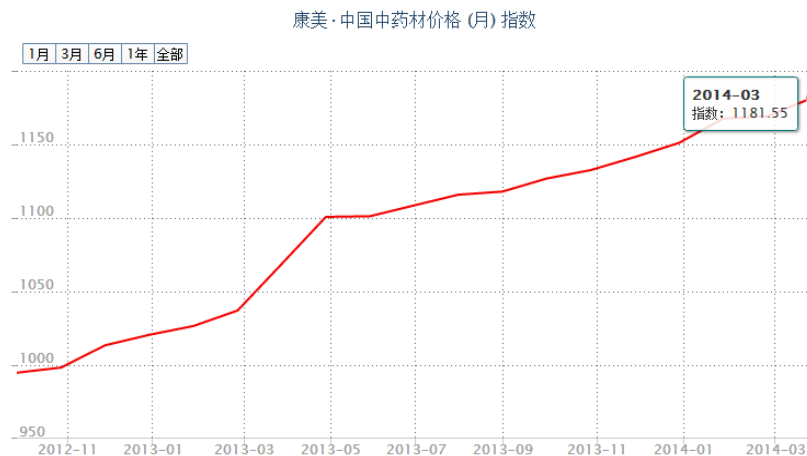


康美·中国中药材价格指数运营中心严格按照信息采集流程和相关规章制度进行价格信息采集，目前采集范围覆盖全国17大中药材专业市场中的6个市场，年交易额超过全国中药材总交易量的85%。康美·中国中药材价格指数信息的采集以6大中药材专业市场为基础，并不断向周边产地市场扩展以扩大采集范围，同时整合康美药业现有资源，合作的产地药农已达300余家，且还在不断扩展中。

3.总指数分析

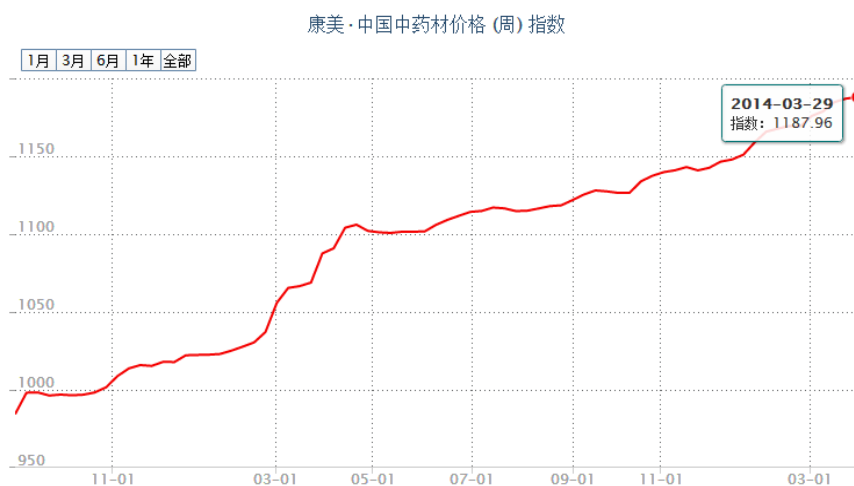
康美·中国中药材价格 2014 年 3 月（月）总指数收于 1181.55 点，环比上涨 12.46 点，涨幅为 1.07%，如图 3-1 所示，月总指数涨幅持续呈微涨趋势。

图 3-1 康美·中国中药材价格（月）总指数



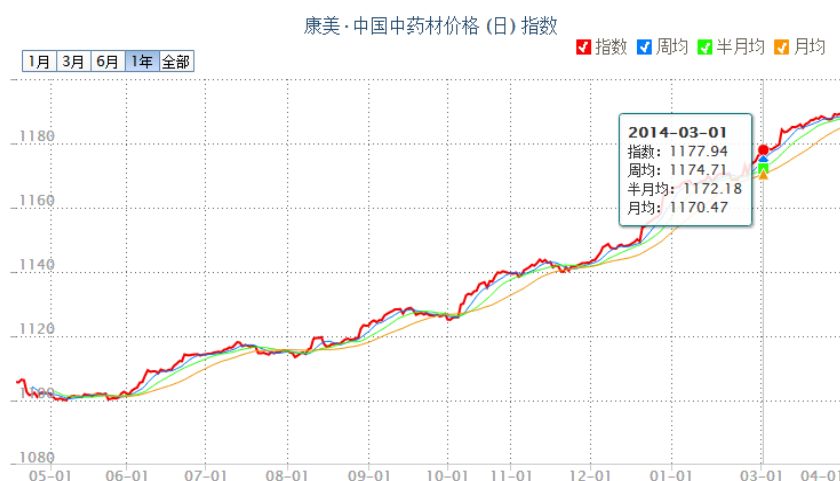
本月共发布周指数 5 次，5 个（周）总指数点介于 1175-187.96 点之间，总体呈上涨趋势，但 3 月份下半月周指数涨幅有所放缓，康美·中国中药材价格（周）总指数如图 3-2 所示。

图 3-2 康美·中国中药材价格（周）总指数



本月共发布日指数 31 次，本期（日）总指数走势较曲折，但整体依然保持涨势，康美·中国中药材价格（日）总指数如图 3-3 所示。

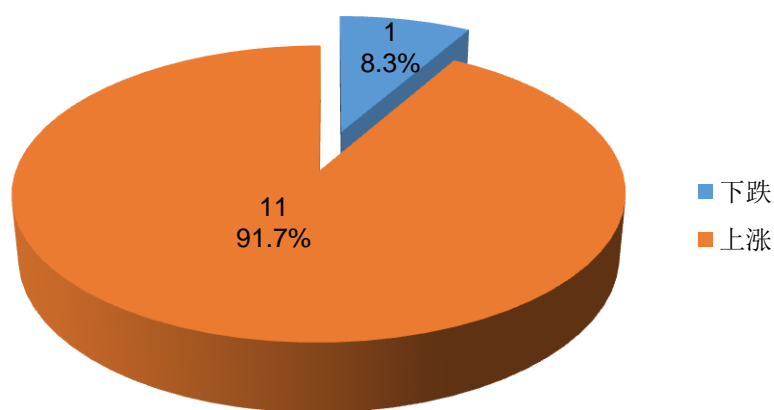
图 3-3 康美·中国中药材价格（日）总指数



4 大类（月）指数分析

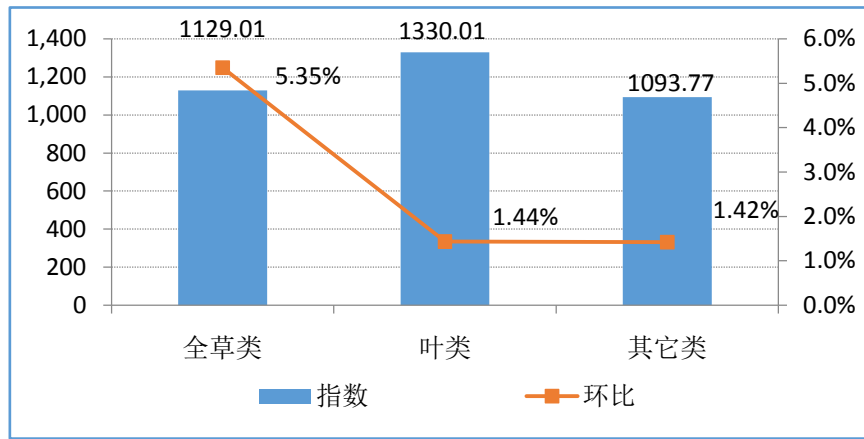
本期 12 个大类（月）指数环比涨跌幅介于-0.41%到 5.35%之间，其中 11 个上升，仅 1 个走跌，涨幅最大的为全草类，跌幅最大的为动物类，大类涨跌数目及比例如图 4-1 所示。

图 4-1 大类（月）指数涨跌数目及比例



本月大类指数涨跌幅度最大的 3 个类别其指数如图 4-2 所示。

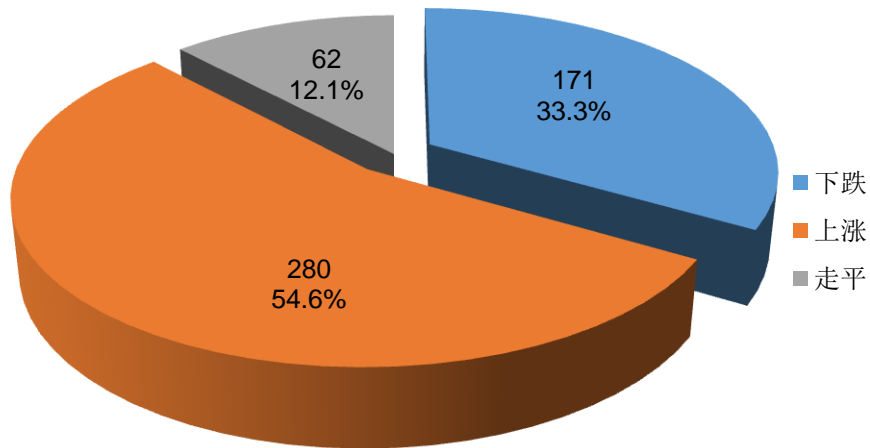
图 4-2 环比涨幅最大的 3 个大类（月）指数



5.小类（月）指数分析

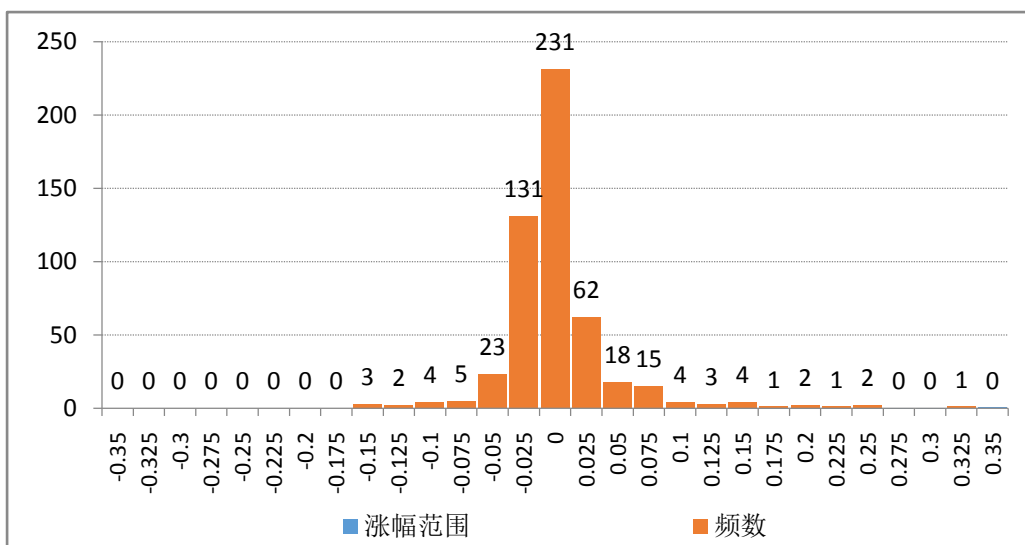
指数 513 个小类中，本月度上涨的有 280 种，走跌 171 种，未发生变化的为 62 种，分别占 54.6%、33.3%和 12.1%。小类指数跌涨数目及比例如图 5-1 所示。

图 5-1 小类（月）指数跌涨数目及比例



本月小类环比跌涨幅分布区域大部分位于-5%到 5%之间，上涨品种多于走跌品种，小类跌涨幅分布详情如图 5-2 所示。

图 5-2 小类（月）指数环比涨跌幅分布图

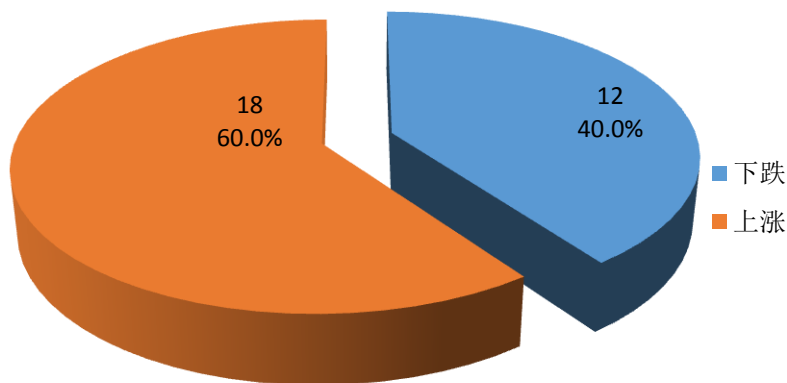


其中涨价的品种为荆三棱、羌活、枳壳、辽细辛、粉防己、吴茱萸、升麻等，跌价的是益智仁、泽泻、当归、党参、川芎、浙贝、元胡等品种。

6.产地（月）指数分析

本期 30 个产地（月）指数环比 12 个走跌，18 个上涨，产地指数跌涨数目及比例如图 6-1 所示。

图 6-1 产地（月）指数跌涨数目及比例



环比涨跌幅最大的 5 个产地指数依次为湖南、江西、云南、四川和西藏，涨跌幅最小的五个产地指数依次为辽宁、海南、越南、宁夏和福建。这 10 个产地指数的具体数值及环比涨跌幅分别如图 6-2 和图 6-3 所示。

图 6-2 环比上涨的 5 个产地指数

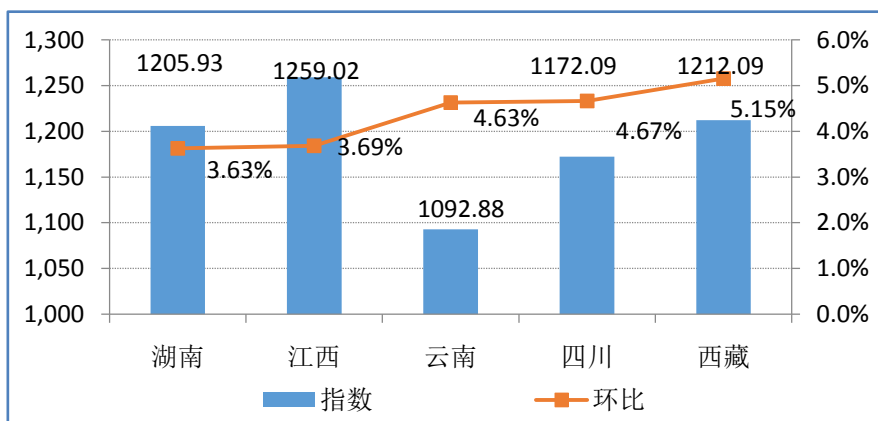
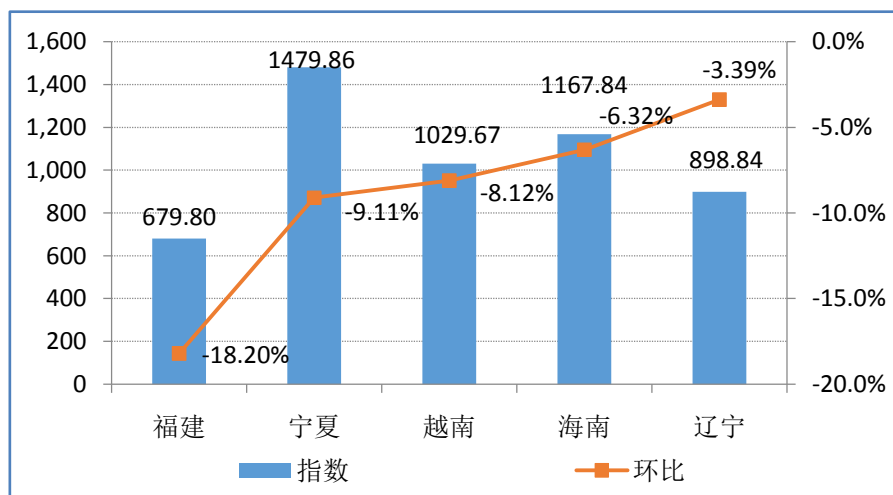


图 6-3 环比跌幅最大的 5 个产地（月）指数



7.月度总结

阳春三月，以往同时为市场的销售旺季，而今年市场却显得冷清萧条。市场整体行情，虽然表面上显得坚稳，但又由于市场大货成交量较少，市场人气缺乏，从而形成有行无市的硬疲盘行情走势。从整体行业上看，上游的种植兴趣没有明显消减，下游的生产需求不足，导致市场总体供求关系，向供大于求的方向发展。加上外界相关有利因素偏少，因而形成市场旺季不旺的现时局面。如下月份再无利好题材出现（如倒春寒、疫情等），下期市场大局走势仍不会太乐观。

本月大多品种的价格波动不大，基本稳定，少数品种的行情时有变动。其中涨价的品种有荆三棱、羌活、枳壳、辽细辛、粉防己、吴茱萸、升麻等。跌价的品种有益智仁、泽泻、当归、党参、川芎、浙贝、元胡等品种。目前市场商家观望气氛较浓，不管是升降的品种，

多以随进随销为主。因此，市场的活跃气氛，明显比往年同时期偏低。

时下进入春耕生产季节，籽种秧苗市场进入交易高峰期。从籽种秧苗的交易状况上看，今年生产种植面积仍难萎缩。这对未来市场整体供求关系结构的调整，将产生负面影响。会使当前市场的萧条状况，继续延续向后推移。