

康美·中国中药材价格指数月度报告

2013 年 1 月

康美·中国中药材价格指数运营中心

目录

1.摘要	3
2.价格信息采集	3
3.总指数分析	4
4.大类（月）指数分析	5
5.小类（月）指数分析	6
6.产地（月）指数分析	8
7.月度总结	9

1.摘要

本指数报告的监测时间为：2013年1月1日-2013年1月31日。

康美·中国中药材价格2013年1月(月)总指数为1026.57点,环比上涨5.98点,涨幅为0.59%。据康美·中国中药材价格指数网(<http://www.cnkmprice.com/>)监测发现:指数512个小类中,本月度上涨的有274种,走跌173种,未发生变化的为62种,各占53.5%,33.8%,12.7%。

2.价格信息采集

本月各市场共采集价格信息约12万条,通过康美·中国中药材价格指数运营中心监测和审核,数据采集的总合格率达97.2%。各市场价格数据的采集数与审核合格数如图2-1所示。

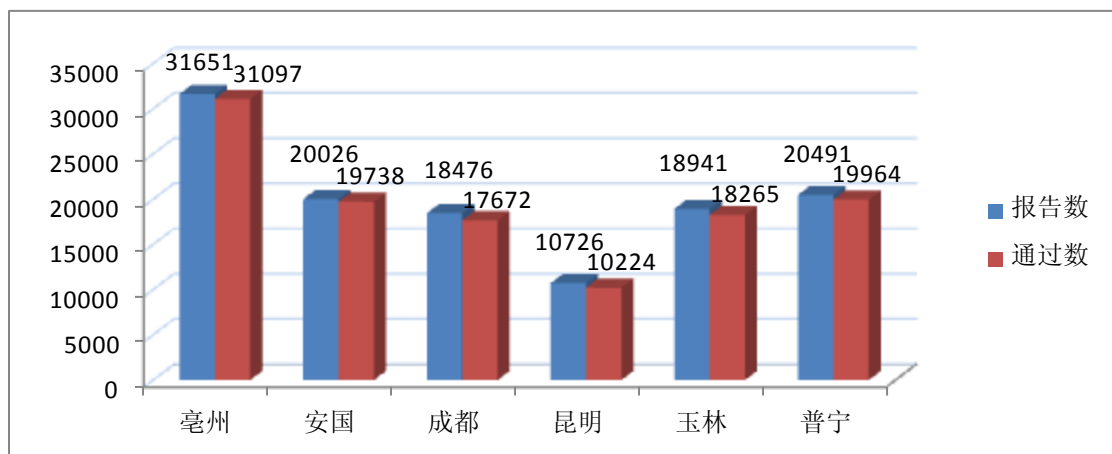


图 2-1 六大市场月价格数据采集数与审核合格数

康美·中国中药材价格指数运营中心严格按照信息采集流程和相关规章制度进行价格信息采集,目前采集范围覆盖全国17大中药材专业市场中的6个市场,年交易额超过全国中药材总交易量的85%。康美·中国中药材价格指数信息的采集以6大中药材专业市场为基础,并不断向周边产地市场扩展以扩大采集范围,同时整合康美药业现有资源,合作的产地药农已达300余家,且还在不断扩展中。

3.总指数分析

康美·中国中药材价格 2013 年 1 月（月）总指数收于 1026.57 点，上涨 5.98 点，涨幅为 0.59%，（月）总指数如图 3-1 所示。



图 3-1 康美·中国中药材价格（月）总指数

本月共发布周指数 4 次，周指数总体呈直线小幅上涨状态，本月发布的 4 次（周）总指数如图 3-2 所示。

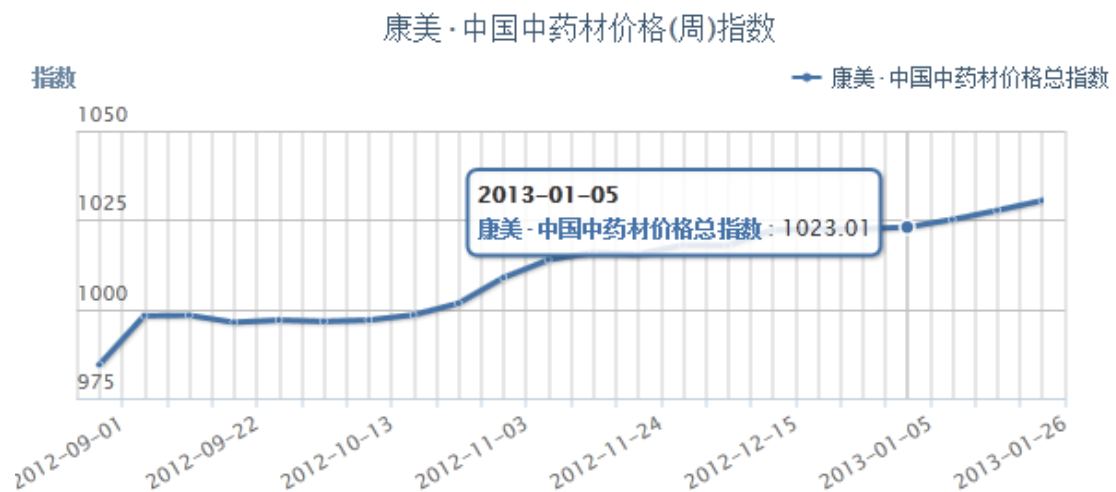


图 3-2 康美·中国中药材价格（周）总指数

4 大类（月）指数分析

本期 12 个大类（月）指数环比涨跌幅介于-2.55%到 2.67%之间，其中 10 个（83.3%）上升，仅 2 个（16.7%）走跌，涨幅最大的为茎木类，跌幅最大的为其他类。大类涨跌数目及比例如图 4-1 所示。

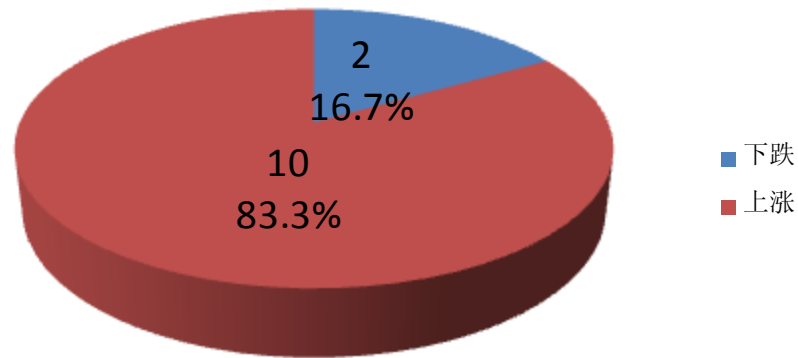


图 4-1 大类（月）指数涨跌数目及比例

本期大类（月）指数上涨数目明显多于走跌数目，但 10 个上涨指数总体涨幅不大，其中 7 个环比涨幅介于 0-1%之间，仅茎木类、动物类和叶类环比涨幅超过 1%；环比下跌的 2 个类别为其他类和菌藻类，涨幅最小的为树脂类。这 6 个大类的指数及环比涨跌幅分别如图 4-2 和 4-3 所示。

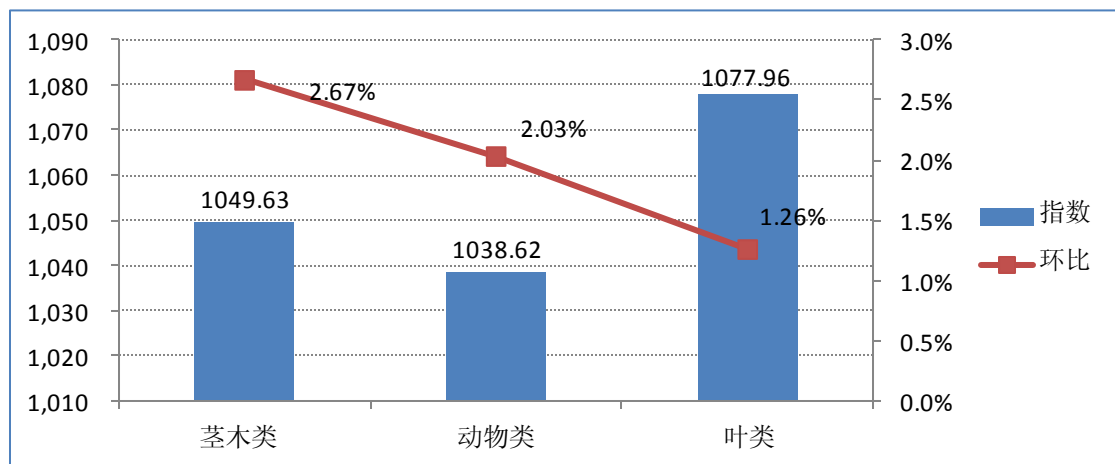


图 4-2 大类（月）指数环比涨幅前 3 位类别

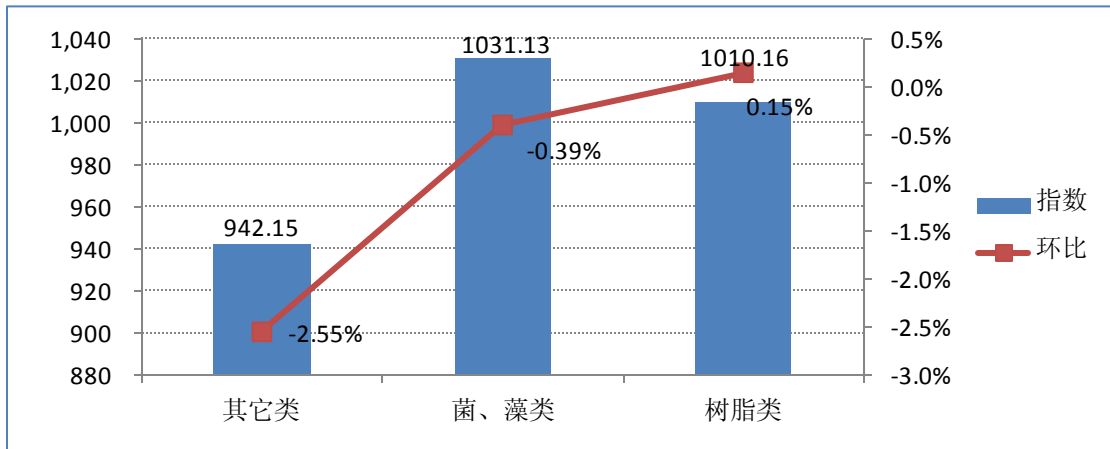


图 4-3 大类（月）指数环比下跌及涨幅最小类别

5. 小类（月）指数分析

本期小类（月）指数中，上涨的品种有 274 种（53.5%），下跌的品种有 173 种（33.8%），未发生变化的有 65 种（12.7%），小类指数涨跌数目及比例如图 5-1 所示。

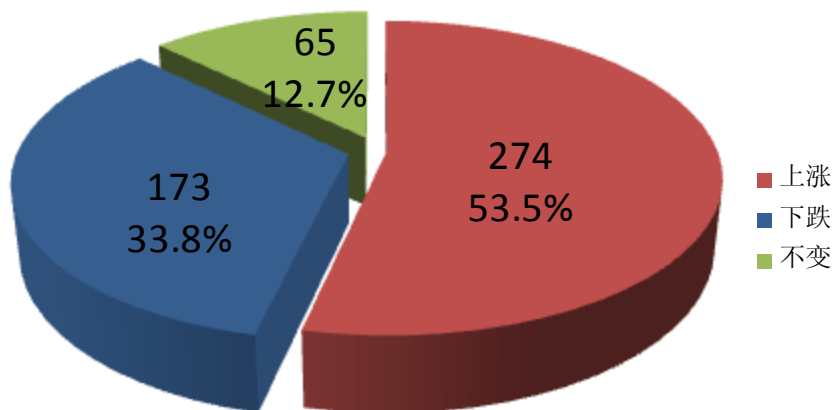


图 5-1 小类（月）指数涨跌数目及比例

小类（月）指数环比涨跌幅大部分位于 -5% 到 5% 之间，微涨（0 至 5%）的品种明显多于微跌（-5% 至 0）品种，本期有 3 个小类（蝉花和九香虫和麻黄）

的环比涨跌幅明显大于其他品种，小类环比涨跌幅分布情况如图 5-2 所示：

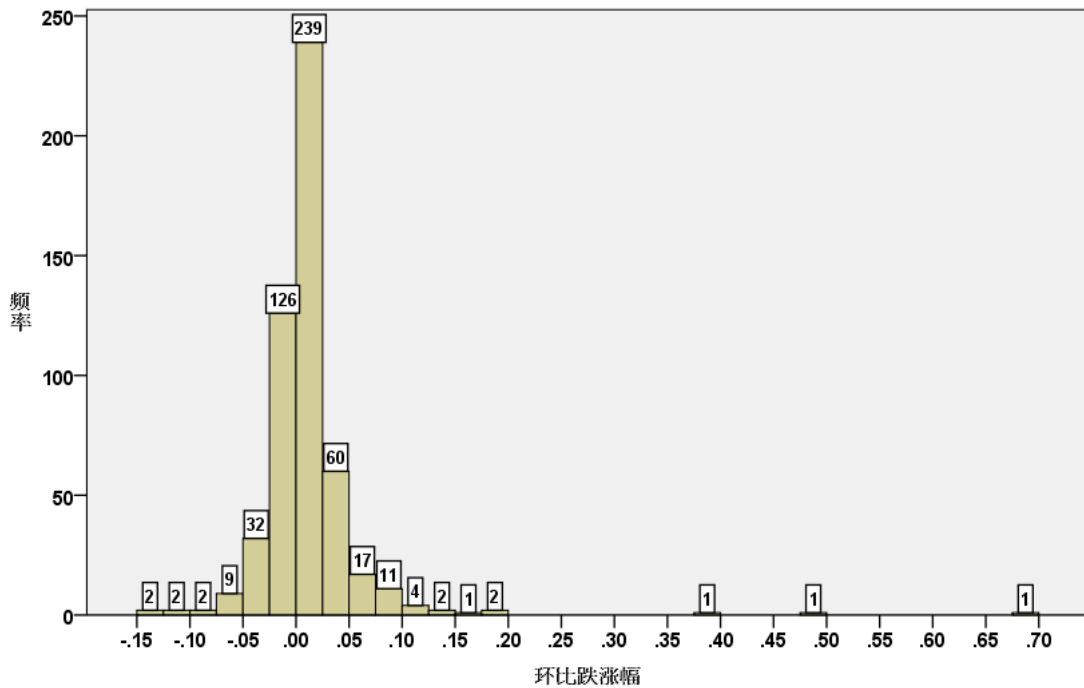


图 5-2 小类（月）指数环比涨跌幅分布图

本月环比涨幅最大 5 个品种依次为蝉花、九香虫、麻黄、玳玳花和干蟾，跌幅最大五个品种依次为碧桃干、牡蛎、豨签草、木馒头（奶母果）和干姜，这 10 个品种的具体数据如表 5-1 所示。

表 5-1 小类（月）指数涨跌幅前 5 位品种指数详情

小类涨幅前 5 位				小类跌幅前 5 位			
品名	指数	上涨值	涨幅	品名	指数	下跌值	跌幅
蝉花	3003.71	1224.79	68.85%	碧桃干	846.27	-140.10	-14.20%
九香虫	2619.99	865.35	49.32%	牡蛎	809.35	-126.57	-13.52%
麻黄	1939.93	548.78	39.45%	豨签草	667.55	-92.96	-12.22%
玳玳花	1251.83	208.06	19.93%	木馒头	1155.56	-158.83	-12.08%
干蟾	1307.93	208.67	18.98%	干姜	774.31	-84.22	-9.81%

6.产地（月）指数分析

受中药材价格总体上涨影响，本期 30 产地（月）指数环比全部上涨，无一走跌。其中涨幅最大 5 个品种依次为越南、内蒙古、贵州、陕西和江苏，环比涨幅最小的五个指数依次为西藏、海南，河南、上海和广东。这 10 个指数的具体数据分别如图 6-1 和 6-2 所示。

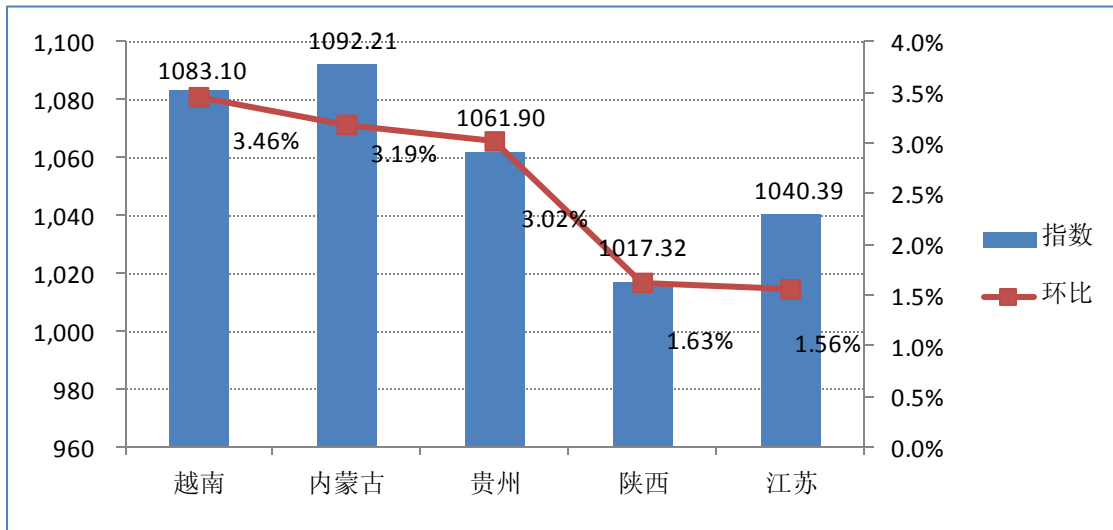


图 6-1 产地（月）指数环比涨幅前 5 位

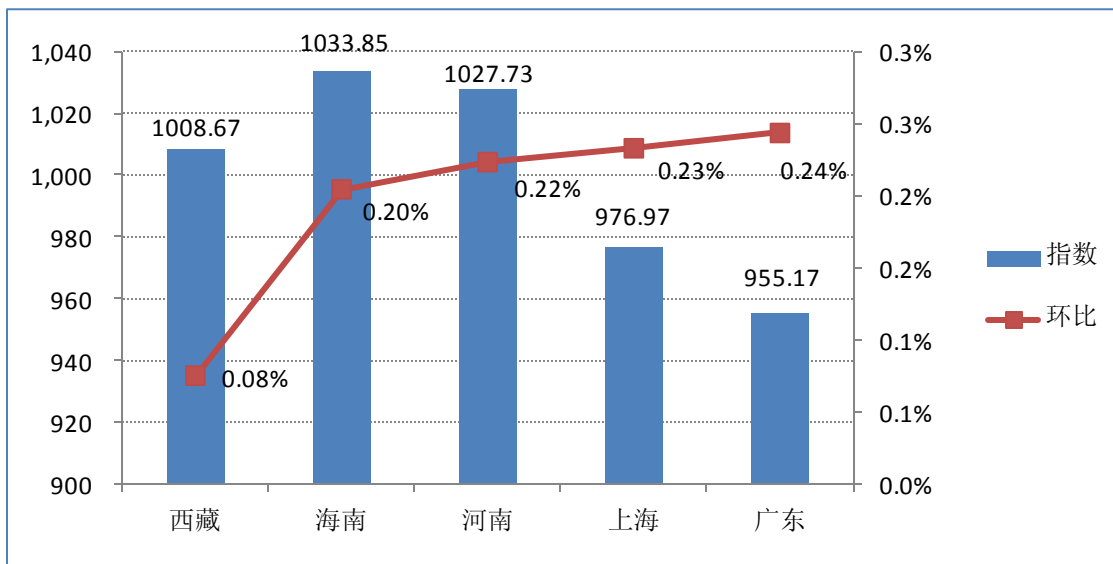


图 6-2 产地（月）指数环比涨幅后 5 位

7.月度总结

本月康美·中药材价格指数月线继续收阳，一月的开门红为 2013 年整体市场的行情走势奠定了良好的基础。月末 2013 年中央一号文件 1 月 31 日正式发布，这是一号文件连续第十年聚焦“三农”。这份名为《关于加快发展现代农业，进一步增强农村发展活力的若干意见》的中央一号文件，以 14 个字概括了 2013 年农业农村的工作目标，即“保供增收惠民生、改革创新添活力”，其核心内容是创新农业经营体制，鼓励专业大户、家庭农场以及农民合作社的发展。中药材乃农副产品系列之一，与农产品政策有一定关联，因此，一号文件的政策精神，同样有利于中药材产业的发展。

本月在政策利好，经济平稳运行和市场需求旺季的影响下，月指数线连续小幅上涨。这种走势出现的原因，除上述因素影响外，还有就是需求单位和商家年前补仓，以及节日效应提振市场需求所致。目前市场整体行情依旧坚挺，各分类板块走势虽然各有异动，但总体上升比例还是占主流。小类中各品种的走势步调仍然不一，涨得过快价格偏高的品种，部分涨势减弱甚至出现回调行情，而价位不高接近生产成本的品种，大部开始止跌或小幅反弹。本月因来自国内外的流感类消息偏多，从而引起抗流感类中药材品种开始走畅，其中青翘、板蓝根、金银花及藿香等品种的价格走强。前几期上涨的九香虫、麻黄、蝉花、当归等品种，本期行情依旧坚挺。

总之，本月价格指数受市场有利因素的支撑，走势状态良好，短期内市场整体行情走势和价格指数趋势仍呈稳中趋升状态。